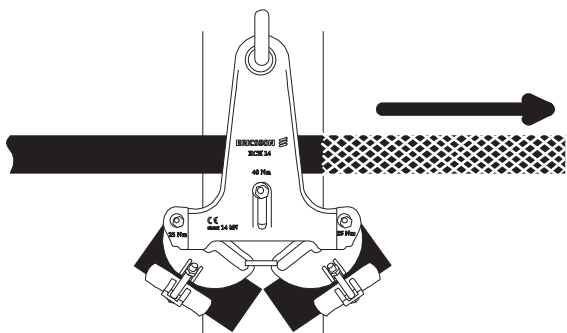


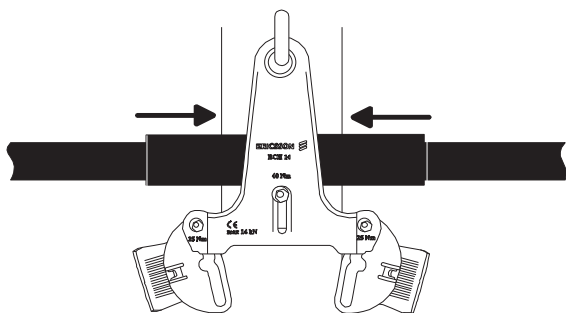
## UPUTSTVO ZA MONTAŽU NOSIVA STEZALJKA ECH 14



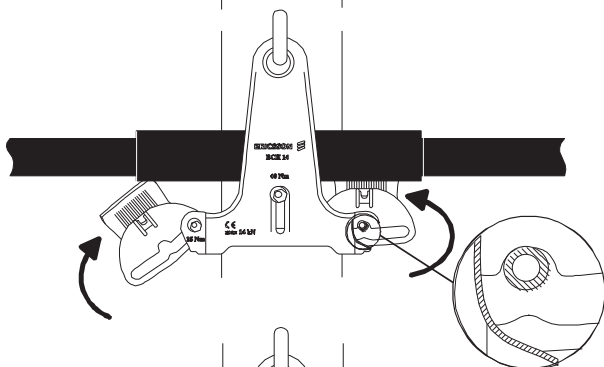
Kabl provučemo preko kolutare kroz stezaljku. Nakon toga vrši se zatezanje kabla na proračunatu silu.

### PAŽNJA!

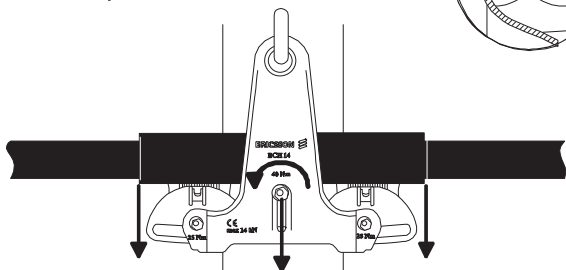
**Dok ne provučemo kabl kroz stezaljku ne presjecamo plastične vezice.**



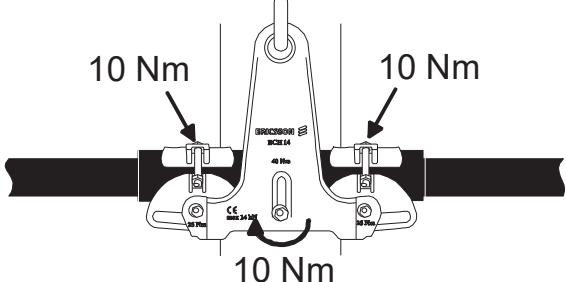
Presječemo vezice, uzmemo gumene uloške i namjestimo ih na kabl. Nakon toga ih uvučemo prema kolutari.



Oba dijela stezaljke okrenemo i namjestimo tako da vijak dođe na tačno predviđeno mjesto.



Zatim pomoću vijka na sredini stezaljke polako spuštamo kolutaru, a samim time i kabl na kolutari do ležišta na stezaljci. Provjerite da se nisu vijci na stezaljki pomjerali iz predviđenog položaja.



Zatvorimo stezaljku i pritegnemo vijke do obrtnog momenta 10 Nm. Ista vrijednost je i za vijak za spuštanje kolutare.